




**Observatori  
del Turisme  
a Barcelona**  
ciutat i regió



# Perspectives d'activitat turística a la Destinació Barcelona

2 de juliol de 2021, Barcelona

## 1. Condicions de viatge

- 1.1. Situació Covid-19 i normativa a la Destinació Barcelona
- 1.2. Situació Covid-19 internacional
- 1.3. Obertura de fronteres internacionals

## 2. Actius de la destinació

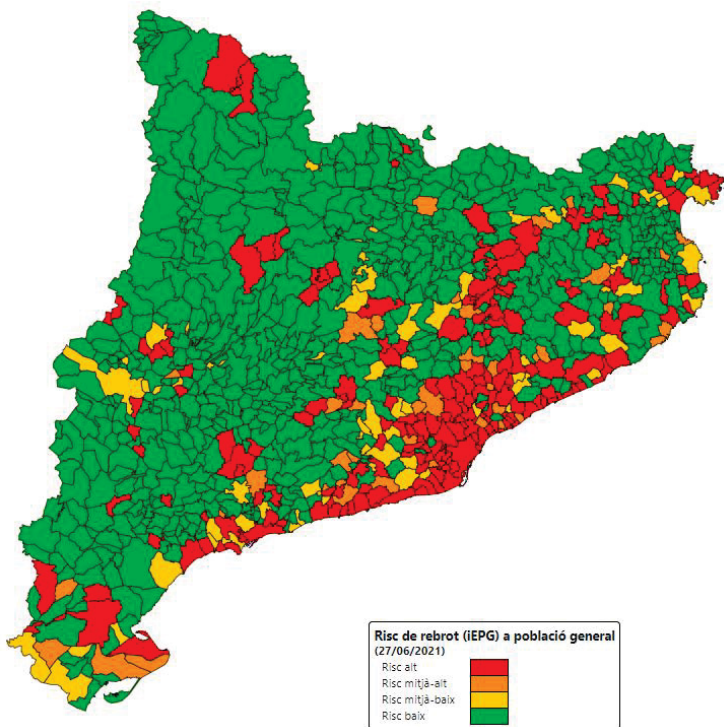
- 2.1. Evolució de l'oferta de vols per països
- 2.2. Oferta de creuers
- 2.3. Oferta allotjament
- 2.4. Oferta de cultura i lleure
- 2.5. Esdeveniments professionals

## 3. Interès per la destinació

- 3.1. Tendències de cerca online de la destinació
- 3.2. Tendències de cerca de vols i allotjament
- 3.3. Reserves en hotels per data de realització
- 3.4. Anticipació de les reserves en hotels (leadtime)



Risc de rebrot (iEPG) a població general (27/06/2021)



Consulteu [aquí](#) les dades en temps real de l'evolució de la Covid-19 a Catalunya.



Vacunació a Catalunya

Situació a 30/06/21		
Vacunats 1a dosi	Vacunats 2a dosi	Vacunats pauta completa
53,2%	33,2%	36,8%



Normativa a la Destinació Barcelona

A [Catalunya](#), del 21/06 al 12/07, les **mesures que afecten al sector turístic** són:

- **Restauració:** obertura parcial al 50% de capacitat en interiors i 100% en terrasses. Horari d'obertura: de 6.00 h a 01.00 h ininterrompudament.
- **Comerç:** obertura al 70% tant de petit comerç com de centres comercials de 6.00 h a 01.00 h segons llicència.
- **Esdeveniments professionals:** permesos els congressos i convencions al 70% de capacitat (màxim 1.000 persones en interiors o 3.000 en exteriors o interiors amb ventilació reforçada).
- **Cultura i esport:** obertura al 70%. Màxim 1.000 persones en interiors o 3.000 en exteriors o interiors amb ventilació reforçada.
- **Esdeveniments culturals, equipaments esportius i competicions amb autorització d'aforament superior a 15.000 persones:** es permet el 20% si es fan sectors independents de 3.000 persones.
- **Oci nocturn:** reobertura al 50% en espais interiors fins a les 3.30 h.
- **Parcs d'atraccions i fires:** obertura al 50% de capacitat

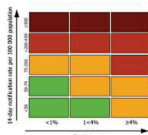
# 1.2. Situació Covid-19 internacional



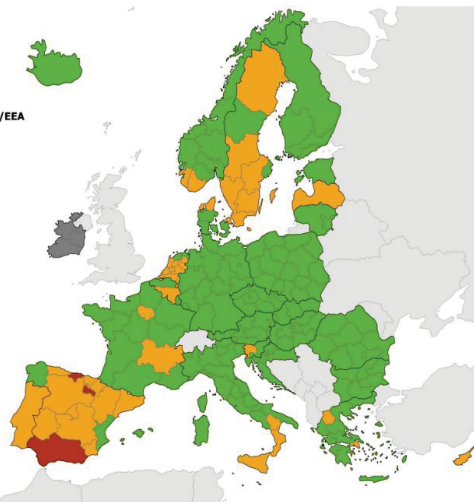
Nous casos confirmats i positivitats dels tests per cada 100.000 habitants durant els últims 14 dies a Europa



14-day COVID-19 case notification rate per 100 000 population and test positivity, EU/EEA weeks 23 - 24



- Testing rate: < 300 per 100 000 population
- No data available
- Not included
- Regions not visible in the main map extent: Azores, Guadeloupe and Saint Martin, La Reunion, Martinique, Canary Islands, Guyane, Madera, Mayotte
- Countries not visible in the main map extent: Malta, Liechtenstein




Vàlid des del 24/06/2021

El **European Centre for Disease Prevention and Control (ECDC)** publica setmanalment diversos [mapes de colors](#) segons diferents indicadors de la Covid-19 als estats membre de l'UE (p. ex. nombre de casos de Covid-19 per cada 100.000 habitants o la taxa de positius per PCR).

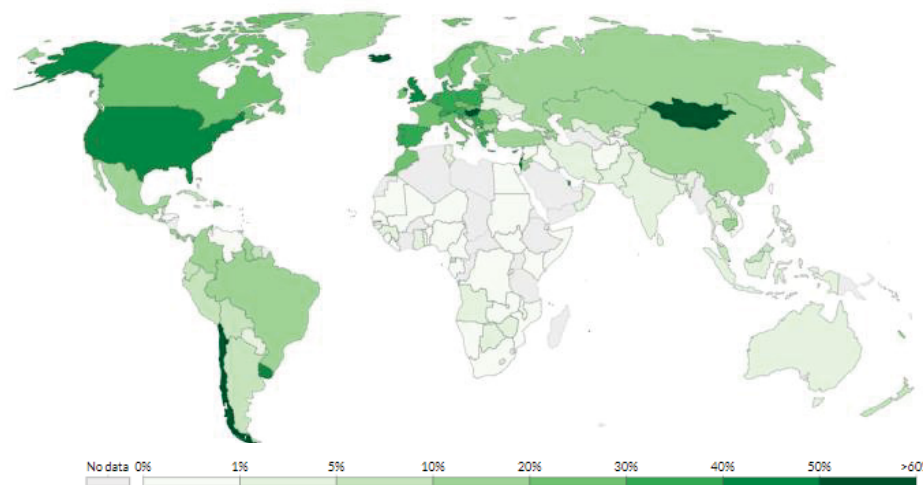


Països i dates amb previsió d'immunitat de grup (>70% vacunats amb segona dosi) inferior als 40 dies



[Consulteu aquí l'estat de les vacunacions i la previsió d'immunitat de grup per a la resta de països.](#)

Percentatge de població vacunada amb la pauta completa de vacunació (segons últimes dades disponibles)

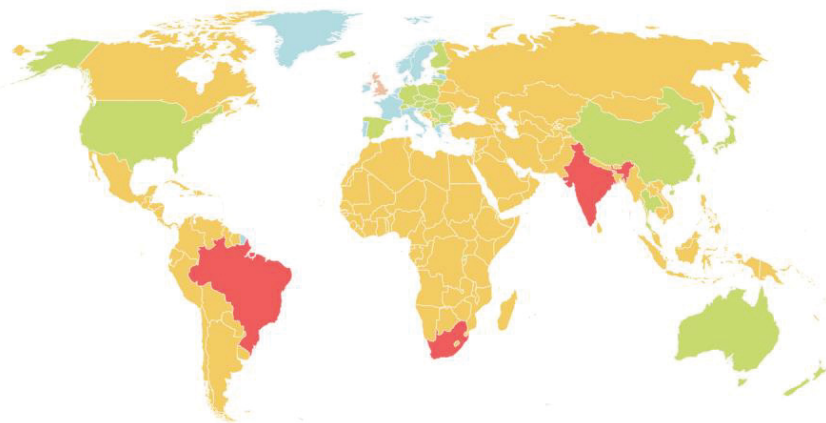


Extret el 30/06/21

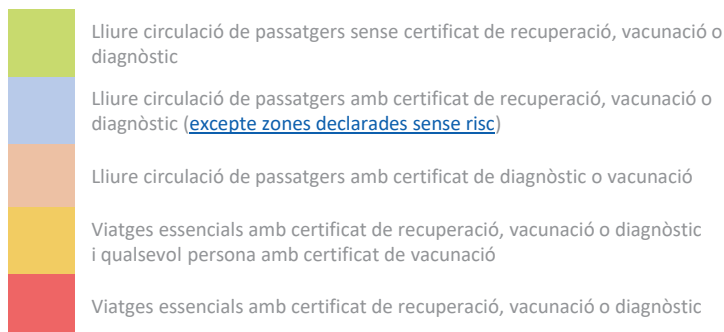
Fonts: covidvax.live, ECDC i Our World in Data

## 1.3. Obertura de fronteres internacionals

Restriccions per entrar a Espanya del 02/07/2021 al 04/07/2021



Nota: [Enllaç mapa interactiu](#)



Consulta [aquí](#) les mesures per retornar a cadascun dels països en temps real

Passatgers UE i Espai Econòmic Europeu: lliure circulació

- **Espanya** permet l'entrada per **via aèria** de passatgers provinents d'Europa per qualsevol motiu de viatge sense presentar cap tipus de certificat, excepte si es prové de [països o determinades zones on encara hi ha un risc elevat](#). A data 01/07 entra en vigor el [certificat COVID Digital de la UE](#) i per tant, en aquests casos, s'exigeix un dels tres requisits següents:
  1. **Certificat de vacunació:** expedit a partir de 14 dies després d'haver completat la pauta amb una de les vacunes autoritzades per l'EMA o que hagin completat el procés d'ús d'emergència de l'OMS.
  2. **Certificat de diagnòstic:** s'accepta prova negativa PCR o similar (tipus NAAT) o test negatiu d'antígens inclòs a la [llista comuna de la Comissió Europea](#). Ha d'estar expedit durant les 48 hores prèvies de l'arribada a Espanya.
  3. **Certificat de recuperació:** prova de superació de la Covid-19 com a mínim 11 dies abans de l'arribada i, com a màxim, 180 dies a partir de la data de la presa de la mostra.
- Per **via terrestre**, s'exigeix als passatgers procedents de països o zones de risc que arribin des de **França** a Espanya que disposin d'un dels tres certificats esmentats. En altres casos, no s'exigirà cap document.

Passatgers intercontinentals: viatges essencials o lliure circulació amb certificat de vacunació

- **Passatgers provinents d'Austràlia, Estats Units, Israel, Japó, Líban, Nova Zelanda, Ruanda, Singapur, Corea del Sud, Tailàndia, Taiwan i Xina, incloses les Regions Administratives Especials de Hong Kong i Macau:** poden entrar a Espanya per qualsevol motiu sense presentar cap tipus de certificat.
- **Passatgers provinents del Regne Unit:** s'exigeix certificat de vacunació o de diagnòstic.
- **Resta de països (excepte Índia, Brasil i Sudàfrica):** Només viatges essencials amb algun tipus de certificat o, des del 07/06, qualsevol persona amb certificat de vacunació.
- **Brasil, Sudàfrica i Índia:** Només viatges essencials amb algun tipus de certificat. A més, els passatgers provinents de l'Índia han de guardar una quarantena de 10 dies.

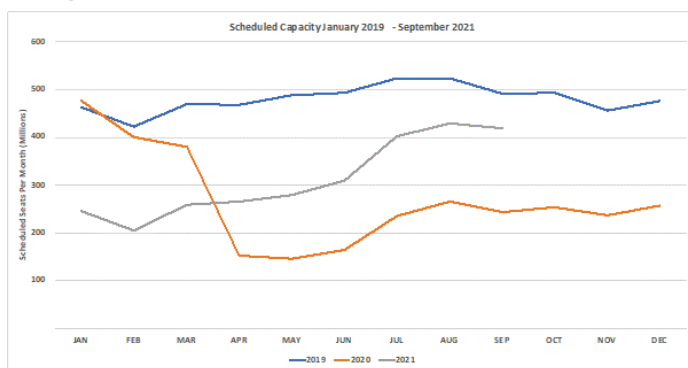
Font: Elaboració pròpia a partir de Gobierno de España, Parlament Europeu i Spain Travel Safe. Data consultes 01/07/2021

## 2.1. Evolució de l'oferta de vols per països

Oferta de seients per països: Variació interanual durant la setmana del 28/06 al 04/08 respecte a setmanes anteriors

Región	01/07/2019	29/06/2020	21/06/2021
Global	-35.1%	56.7%	4.3%
Australia	-37.1%	289.5%	2.9%
Brazil	-40.5%	211.0%	13.4%
China	-4.2%	24.1%	-0.8%
France	-45.6%	112.1%	20.6%
Germany	-59.0%	76.3%	23.6%
India	-45.1%	-18.2%	7.3%
Japan	-58.0%	-22.5%	1.8%
Mexico	-14.8%	96.6%	2.3%
Singapore	-82.2%	126.6%	4.5%
South Africa	-49.6%	424.4%	-1.6%
South Korea	-46.2%	14.4%	1.7%
Spain	-41.9%	143.4%	18.2%
UAE	-55.5%	105.9%	11.1%
United Kingdom	-73.7%	68.9%	18.9%
USA	-12.9%	106.7%	-0.5%

Programació de seients a escala mundial

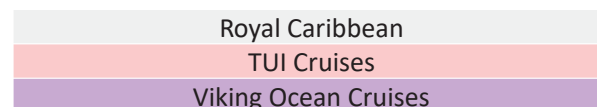
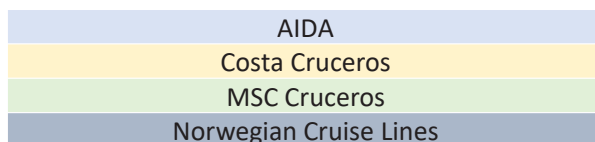
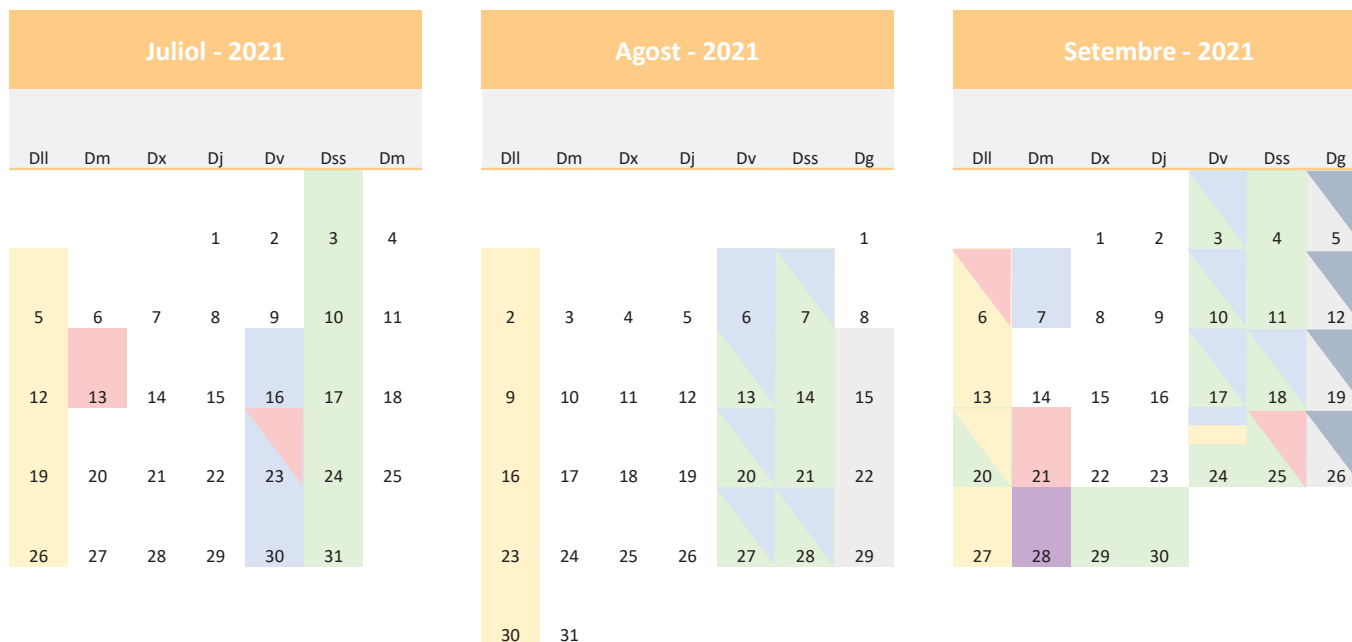


- La programació de seients per la setmana del 28/06 a nivell **mundial** ha experimentat una reducció del -35,1% respecte al 2019, malgrat augmentar respecte a la setmana passada (+4,3%).
- A **Espanya**, la reducció respecte al 2019 ha estat del -41,9%, tot i que aquesta setmana s'han programat un +18,2% més de seients respecte a la setmana anterior. Aquest creixement, ha suposat que Espanya hagi afegit més de 300.000 places noves durant aquesta setmana. D'aquesta manera, s'ha arribat a superar els 2,1M de seients, es manté en la primera posició en el rànquing de capacitat aèria dins d'Europa i ocupa la cinquena, en àmbit mundial.
- Els altres **mercats europeus** també experimenten pèrdues elevades respecte al 2019 - Regne Unit (-73,7%), Alemanya (-59,0%) i França (-45,6%) - i variacions intersetmanals positives: +23,6% a Alemanya, +20,6% a França i +18,9%, al Regne Unit.
- La **Xina** s'ha mantingut pràcticament estable en la seva capacitat aquesta setmana respecte a l'anterior (-0,8%) i ha perdut capacitat respecte al 2019 (-4,2%). No obstant, cal recordar que els vols nacionals que continuen representant més del 90% de la seva oferta aèria.
- Per la seva banda, el **Japó**, ha experimentat una davallada del -58,0% sobre el 2019, mentre que l'**Índia** es manté amb una reducció del -58,0% (var. 21/19). **Singapur**, amb una pèrdua del -82,2%, es manté com el mercat asiàtic amb la major reducció (var. 21/19).
- Els **Estats Units** registra una pèrdua del -12,9% respecte al 2019, tot i que es manté força estable respecte la setmana anterior (-0,5%).
- Les **previsions** mostren una **recuperació important** en el **nombre de seients** operats mundialment per a les properes setmanes. No obstant, cal recordar que **les companyies aèries continuen fent ajustos** en la programació de vols setmana rere setmana i que les freqüències finals poden ser inferiors a les previsions anunciades, especialment les internacionals. A tall d'exemple, en l'última setmana, s'han retirat de la venda 7,9M de seients pel mes de juliol.

Font: Elaboració pròpia a partir d'Europa Press i OAG. Data consultes: 30/06/21

## 2.2. Oferta de creuers

Sortides i escales de creuers previstes des del Port de Barcelona



- Amb la informació disponible, durant els propers mesos, **7 companyies de creuers operaran al Port de Barcelona**, realitzant sortides o fent escala.
- Recordar que, per operar, les companyies navilieres han de presentar una **sol·licitud d'acceptació del protocol d'actuació** que duran a terme per a retornar a l'activitat de manera segura per a passatgers i tripulacions.

Cens hotel·ler a 22/06/2021 per categoria a Barcelona ciutat

Categoria	Núm H/HA	Places	% var. llicència places 2020
5* GL	15	4.954	-9,5%
5*	11	2.838	-50,3%
4* S	24	6.043	-22,9%
4*	84	20.168	-32,5%
3*	42	6.152	-57,0%
2*	15	2.401	-47,4%
1*	11	1.719	-49,0%
<b>TOTAL</b>	<b>202</b>	<b>44.275</b>	<b>-37,8%</b>

Evolució de l'oferta hotel·lera oberta a Barcelona ciutat



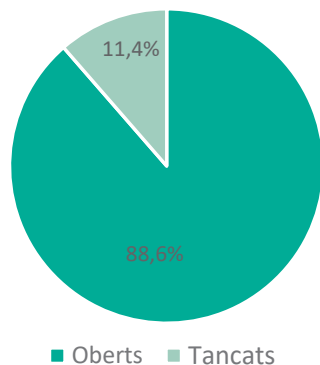
- A data 22/06/2021, a Barcelona ciutat, hi havia **202 hotels oberts** amb un total de **44.275 places**, 15 hotels més que en l'últim recompte (21/06/21).
- L'oferta operativa se situa en un **-37,8% per sota de les places** amb llicència al CCEAT a tancament de 2020 i les categories amb un nombre més elevat de places disponibles continuen essent les de **4\* i 3\***, que representen un 74,3% de la planta hotel·lera oberta.
- El hotels oberts es distribueixen per tots els districtes de la ciutat, tot i que de manera desigual. Més de la meitat dels **establiments oberts** se situen als districtes de l'**Eixample i Ciutat Vella**, amb 72 i 52 hotels, respectivament. No obstant, pel que fa al nombre **places**, l'oferta es concentra, no només en aquests dos districtes, sinó també al de **Sant Martí**. Els tres districtes sumen un total de 33.002 places i aglutinen el **74,5%** de l'oferta de places a la ciutat.

Font: Elaboració pròpia a partir de dades disponibles de Turisme de Barcelona i Gremi d'Hotels de Barcelona

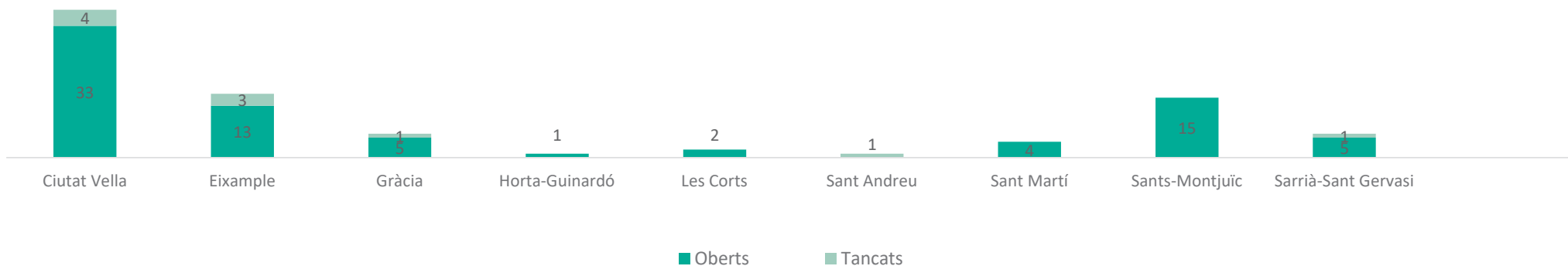


## 2.4. Oferta de cultura i lleure

Estat dels equipaments culturals a Barcelona ciutat (01/07/21)



Estat dels equipaments culturals a Barcelona ciutat per districtes (01/07/21)



- Dels 88 equipaments culturals a la **ciutat de Barcelona**, un **88,6% romanen oberts al públic** i la majoria de districtes registra **més equipaments oberts que tancats**, tot i que cal recordar que els equipaments han adaptat els seus [horaris d'obertura i serveis disponibles](#).
- [Es mantenen les limitacions](#) en el sector cultural, cultura popular i tradicional, esdeveniments esportius i parcs d'atraccions i fires. Es permet el ball en festes populars amb mascareta.
- Es permet **públic en les competicions** de la Lliga de Futbol Professional i de bàsquet de l'ACB, d'acord amb el que estableixi el Consell Superior d'Esports del Ministeri de Cultura i Esport.
- **Oci nocturn:** reobertura al 50% fins a les 3.30 h. Zones de ball operatives amb mascareta.
- El 02/07 **es reprèn l'activitat del Barcelona Bus Turístic** amb dues línies operatives i una freqüència aproximada de 30 minuts.
- Consulta a temps real l'**ocupació dels atractius turístics** de la **Destinació Barcelona** a l'aplicació web [Check BCN](#) i [l'agenda cultural](#) de la ciutat de Barcelona.

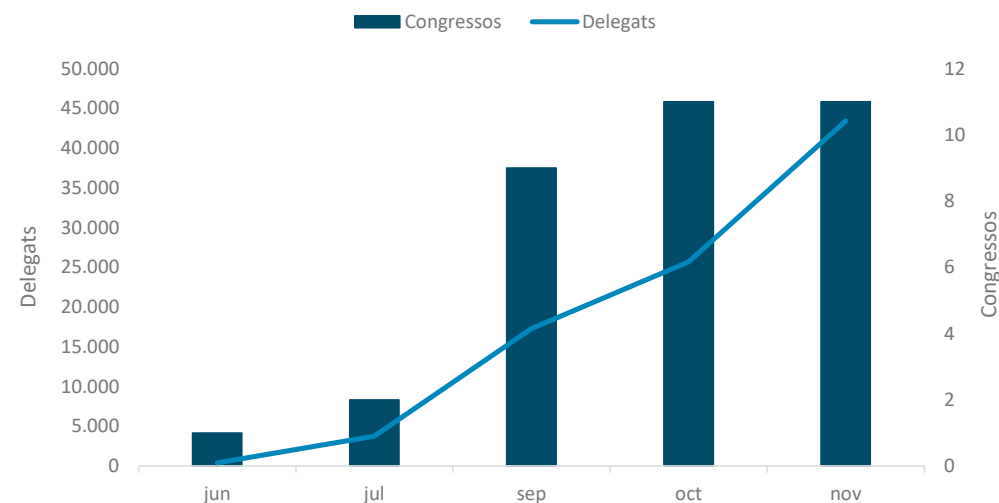
Font: Elaboració pròpia a partir del Departament d'Interior de la Generalitat de Catalunya i de Turisme de Barcelona

## 2.5. Esdeveniments professionals

Calendari de fires i congressos

Dll	Dm	Dx	Dj	Dv	Dss	Dg
28/06	29/06	30/06	01/07	02/07	03/07	04/07
Mobile World Congress Barcelona 2021 + 4YFN						
11 <sup>th</sup> International Conference on University Teaching and Innovation 2021						
05/07	06/07	07/07	08/07	09/07	10/07	11/07
Affiliate World Europe 2021						
eShow / Technology for Marketing						
BforPlanet						
19th Annual Conference of AELFE/2nd TAPP Conference						
12/07	13/07	14/07	15/07	16/07	17/07	18/07
19/07	20/07	21/07	22/07	23/07	24/07	25/07

Nombre de congressos i delegats previstos per 2021



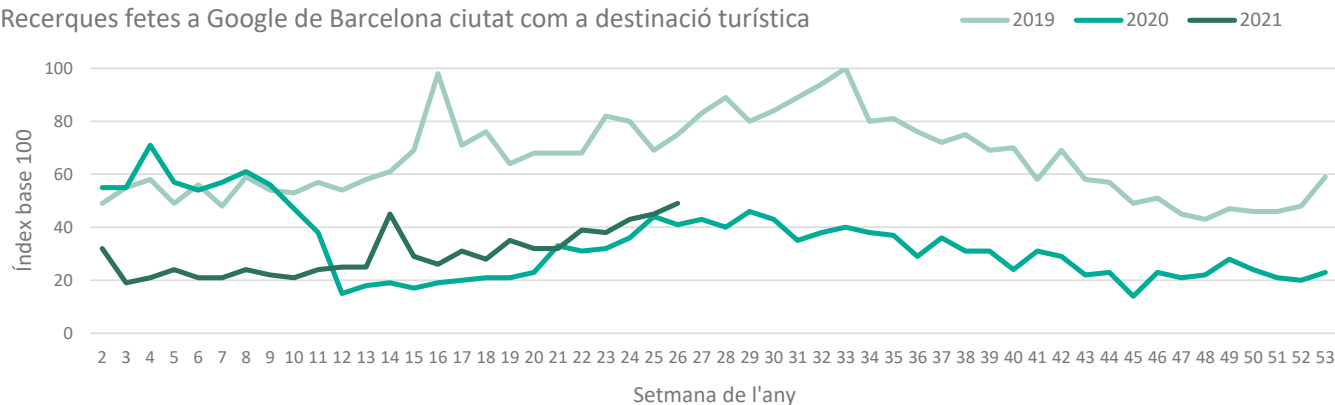
Més informació sobre els esdeveniments i el calendari complet: <https://www.firabarcelona.com/es/calendario/>, <https://ccib.es/organitzacio-esdeveniments/agenda-ccib/> i <http://www.barcelonaconventionbureau.com/es/info/congress-calendar/12.html>

- Es permeten els esdeveniments professionals (fires comercials, convencions i congressos) amb un **70% de la seva capacitat** i un màxim de **1.000 persones** en espais interiors o de **3.000 persones** en espais exteriors o amb ventilació reforçada.
- Actualment hi ha **94 congressos confirmats** pels propers anys, 34 enguany. Paral·lelament, hi ha 90 candidatures obertes fins al 2027.
- El proper congrés de la Destinació Barcelona és l'**Affiliate World Europe 2021**, que tenen previst rebre uns 35.500 assistents i que començarà el 6 de juliol. Per la seva banda, les properes fires, la **eShow / Technology for Marketing** i la **BforPlanet**, començaran a partir del 7 de juliol.
- Destacar que la major part d'esdeveniments del 2021 es faran en **format híbrid** (sobretot els que requereixen de l'assistència de més delegats).

Font: Elaboració pròpia a partir de Departament d'Interior de la Generalitat de Catalunya, Fira de Barcelona, CCIB i Turisme de Barcelona i Via Empresa. Data consultes: 01/07/21

## 3.1. Tendències de cerca online I

Recerques fetes a Google de Barcelona ciutat com a destinació turística



Mapa i consultes a Google de Barcelona ciutat com a destinació turística durant els últims 7 dies



### Consultes més populars

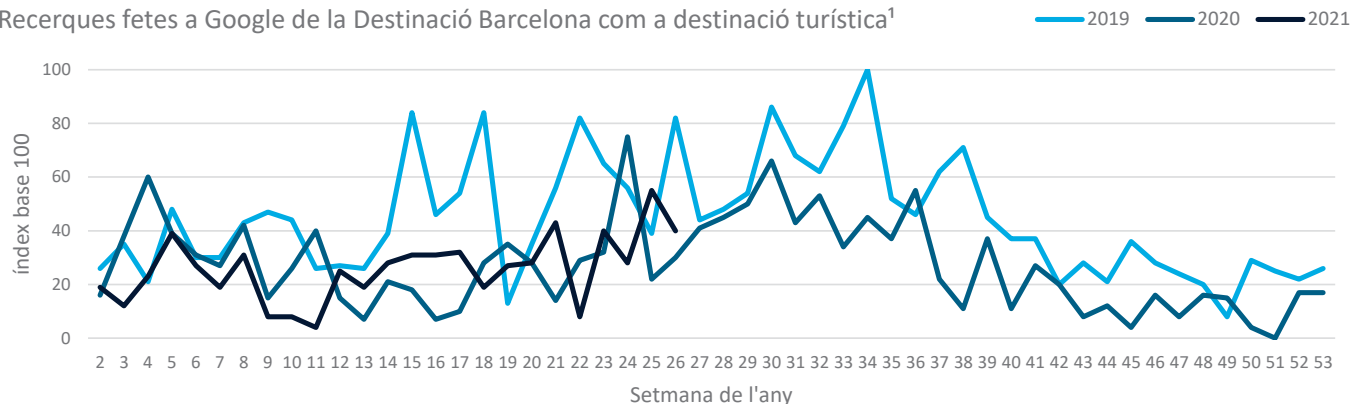
1. Barcelona
2. Barcelone
3. Sagrada Família
4. Playa Barcelona
5. Hotel Barcelona
6. Parque Barcelona
7. Sitges
8. Tibidabo
9. Castelldefels
10. Tiempo Barcelona

Nota: en blau, països que han registrat recerques durant la darrera setmana

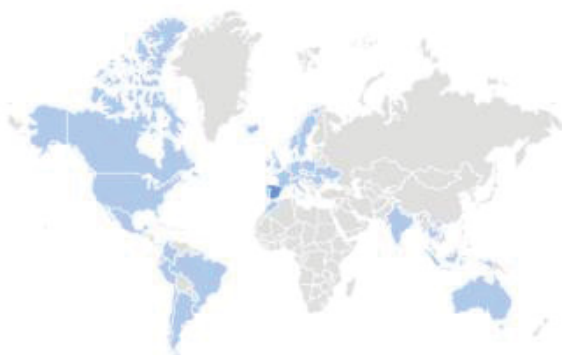
- Durant la setmana del 20 al 26 de juny (setmana 26), les **cerques fetes a Google de Barcelona ciutat** com a destinació turística s'han situat **-26pp** per sota de les registrades durant la mateixa setmana de l'any 2019 i **+8pp** per sobre de les de la mateixa setmana de 2020.
- El volum de recerques de Barcelona ciutat des d'**Espanya ha augmentat** respecte a la setmana anterior. La majoria d'aquestes cerques es continuen realitzant des de **Catalunya**.
- Les recerques des dels principals **mercats europeus** es mantenen molt **per sota** de les del mercat nacional.
- Aquesta setmana, el mercat europeu que ha mostrat un **nivell d'interès més elevat** ha estat el **francès**, amb una proporció d'1/14 sobre les cerques des d'Espanya. La regió que mostra un major interès és la del **Llenguadoc-Rosselló**.
- **Berlín, la Vall d'Aosta i Irlanda del Nord** són les regions amb **més volum de cerques de Barcelona ciutat** com a destinació a Alemanya, Itàlia i el Regne Unit, respectivament.

## 3.1. Tendències de cerca online II

Recerques fetes a Google de la Destinació Barcelona com a destinació turística<sup>1</sup>



Mapa i consultes a Google de la Destinació Barcelona com a destinació turística durant els últims 7 dies



### Consultes més populars

1. Barcelona
2. Sitges
3. Castelldefels
4. Tren Sitges Barcelona
5. Cubelles
6. Garraf Barcelona
7. Sitges playa
8. Montgat
9. Calella
10. Sant Pol de Mar

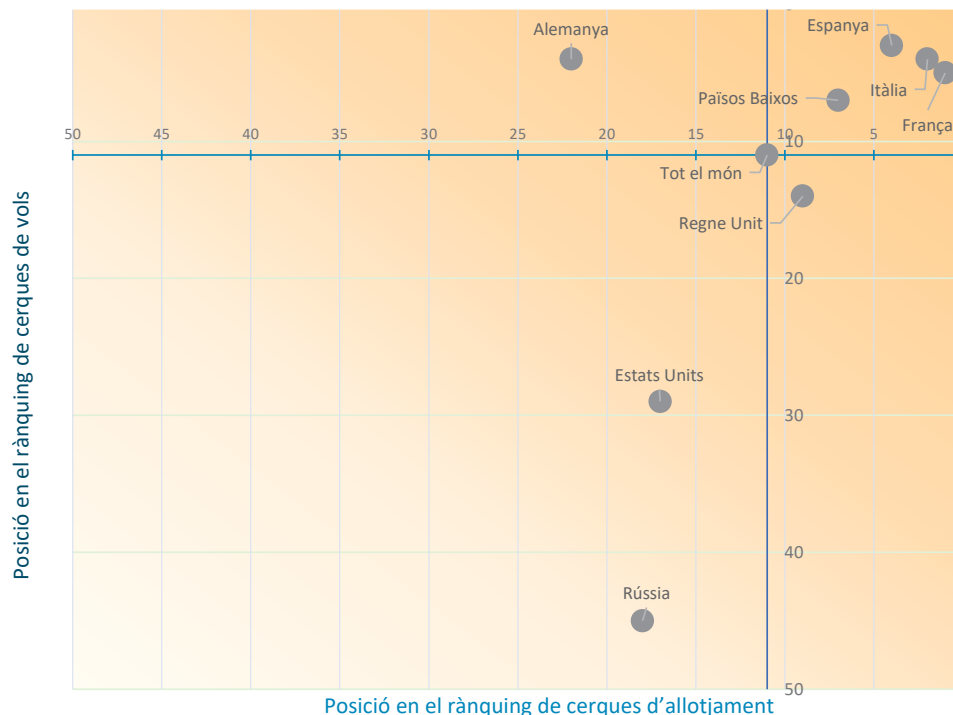
Nota: en blau, països que han registrat recerques durant la darrera setmana

- Durant la setmana del 20 al 26 de juny (setmana 26), les **cerques fetes a Google de la Destinació Barcelona** s'han situat **-42pp** per sota de les registrades durant la mateixa setmana de 2019, i **+10pp** de les de 2020.
- Durant aquest període, les recerques de la Destinació Barcelona des d'**Espanya** han **disminuït**. La majoria de cerques de la Destinació continuen realitzant-se des de **Catalunya**.
- Durant la darrera setmana, els mercats europeus han mostrat un **interès força inferior a l'espanyol** per la Destinació Barcelona.
- Els mercats europeus amb més volum de recerques per la Destinació han estat **l'italià** i el **francès**.
- Continua l'interès per les destinacions del **Garraf**, seguides d'altres destinacions del **Maresme**.

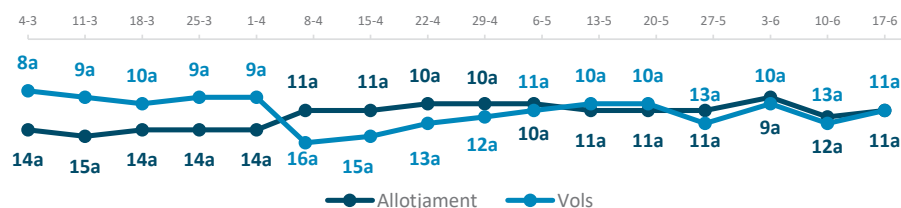
<sup>1</sup> La proporció de recerques de la Destinació Barcelona en els últims 5 anys en comparació a les de Barcelona ciutat a Google ha estat d'1/31.

## 3.2. Tendències de cerca de vols i allotjament

Interès dels mercats per Barcelona del 17/06/21 al 23/06/21



Evolució del posicionament de Barcelona com a destinació internacional a tot el món

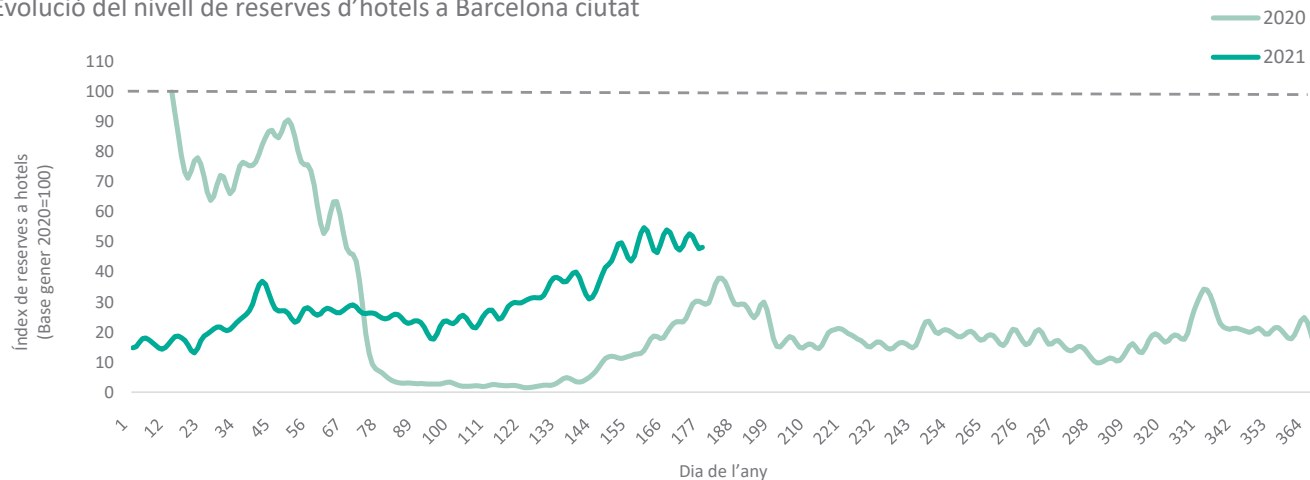


- Del 17/06/21 al 23/06/21, les **cerques de vols i allotjament** dels principals mercats emissors s'han centrat **principalment** en les **destinacions domèstiques**.
- La Destinació Barcelona s'ha situat en **11è lloc del rànquing de destinacions internacionals** tant en cerques d'**allotjament** com en cerques de **vols**, aconseguint un posicionament inferior respecte a la setmana anterior.
- Les cerques de Barcelona als **Països Baixos, Itàlia, França i Espanya** han estat, una setmana més, les que han aconseguit un **millor posicionament** de tots els mercats analitzats, que es manté força estable respecte a la setmana prèvia.
- Per part del **mercat espanyol**, Barcelona ocupa el **4t** lloc en cerques d'**allotjament** (que es realitzen principalment des de Catalunya) i el **3r** en **vols**. D'aquestes últimes, destaquen les provinents d'Andalusia, seguides de les de la Comunitat de Madrid, i Balears.
- Al **Regne Unit** el posicionament ha estat molt similar al de la mitjana mundial, mentre que a **Alemanya**, s'ha aconseguit un millor posicionament en vols, però no en allotjament.
- **Rússia** i els **Estats Units** són els que han mostrat un interès més moderat. Al mercat rus, Barcelona ha ocupat el 18è lloc en allotjament i el 45è, en vols, aconseguint un posicionament lleugerament inferior al de la setmana anterior en vols i pitjor en allotjament. Per la seva banda, al mercat estatunidenc, s'ha aconseguit la 17a posició en cerques d'allotjament i 29a en cerques de vols, per sobre dels registres de la setmana prèvia.

<sup>1</sup> Les cerques d'Espanya inclouen destinacions nacionals i internacionals

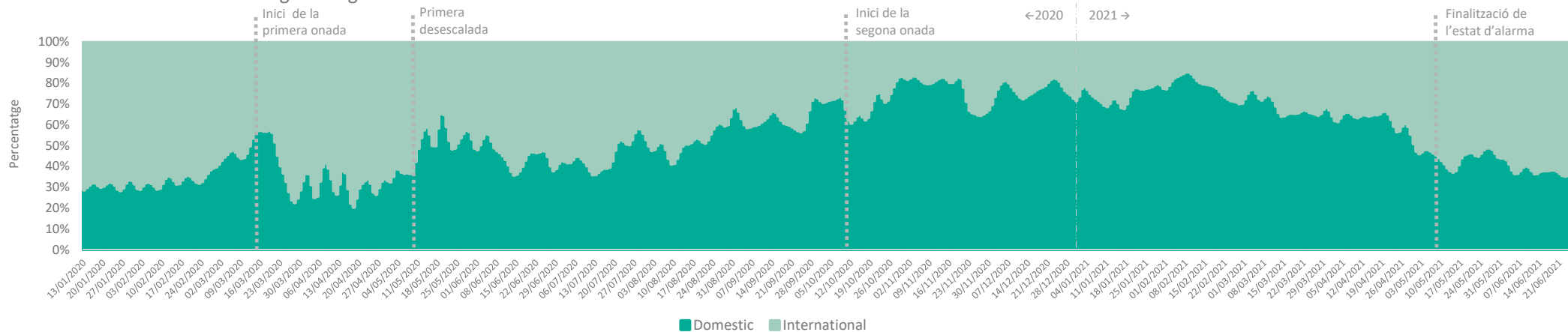
## 3.3. Reserves en hotels per data de realització I

Evolució del nivell de reserves d'hotels a Barcelona ciutat



- Durant la setmana del 20/06/21 al 26/06/21, les reserves d'hotels a Barcelona ciutat **s'han mantingut** estables en un **50,1%** respecte al màxim de la sèrie de gener de 2020, en comparativa al 50,7% registrat les dues setmanes anteriors.
- La proporció de **reserves domèstiques** (35,3%) s'ha situat, una setmana més, per sota de les **internacionals** (64,7%). Aquesta diferència es superior respecte a la de la setmana anterior.

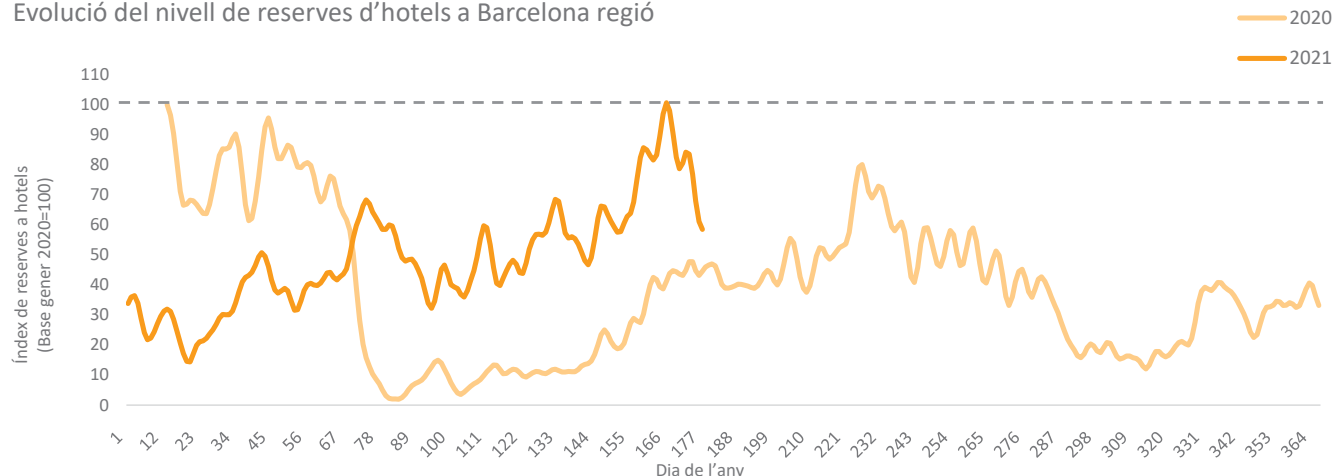
Distribució de les reserves segons origen a Barcelona ciutat



Font: Elaboració pròpia a partir de dades cedides per The Hotels Network

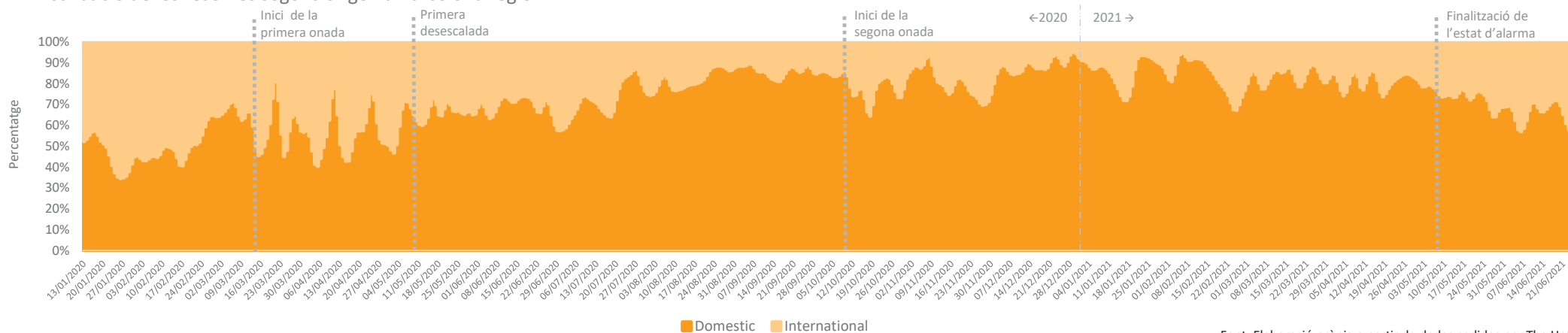
## 3.3. Reserves en hotels per data de realització II

Evolució del nivell de reserves d'hotels a Barcelona regió



- Durant la setmana del 20/06/21 al 26/06/21, les reserves d'hotels a Barcelona regió **s'han vist reduïdes fins al 73,2%** respecte al màxim de la sèrie de gener de 2020, en comparativa al 90,9% que es va registrar durant la setmana del 13/06/21 i al 82,2% de la setmana del 06/06/21.
- La proporció de **reserves domèstiques** (60,3%) s'ha mantingut per sobre de les **internacionals** (39,7%). Aquesta diferència és inferior a la de la setmana anterior, el que indica que, principalment han crescut les reserves per part del mercat internacional.

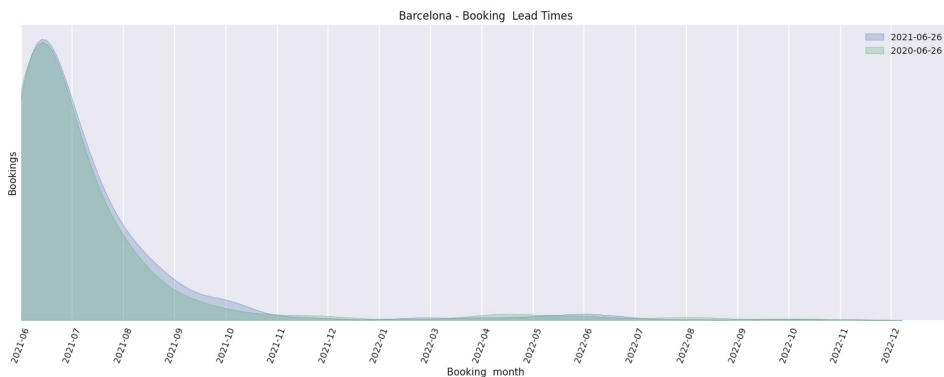
Distribució de les reserves segons origen a Barcelona regió



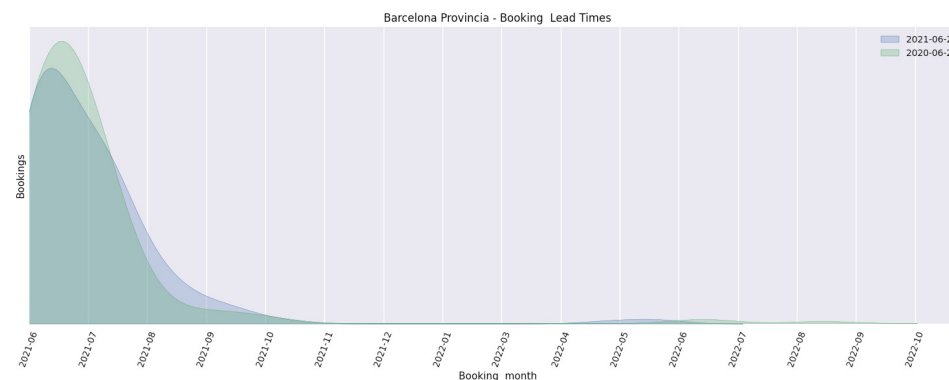
Font: Elaboració pròpia a partir de dades cedides per The Hotels Network

## 3.4. Anticipació de les reserves en hotels (leadtime)

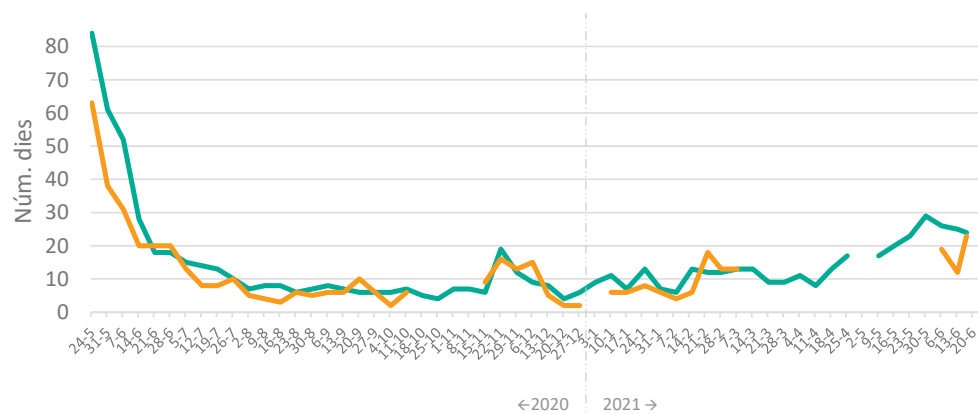
Reserves d'hotels a **Barcelona ciutat** realitzades entre el 20/06 i el 26/06



Reserves d'hotels a **Barcelona regió** realitzades entre el 20/06 i el 26/06



Evolució setmanal dels *lead times* a **Barcelona ciutat** i a **Barcelona regió** (dies)




- Les reserves realitzades **entre el 20/06 i el 26/06** als hotels de **Barcelona ciutat** s'han concentrat, principalment, pels mesos d'estiu.
- En el cas de **Barcelona regió**, durant la mateixa setmana d'anàlisi, les reserves també s'han concentrat per l'estiu.
- A Barcelona ciutat, el *lead time* s'ha situat en **24 dies** (-1 per sota que la setmana anterior), mentre que a Barcelona regió les reserves s'han realitzat, de mitjana, amb **23 dies** d'anticipació (+11 per sobre que la setmana anterior).

El baix nivell de reserves registrat durant certes setmanes de 2020 o 2021 no ha fet possible que es pugui construir de forma robusta el gràfic del *lead time* durant aquestes dates.



# Perspectives d'activitat turística a la Destinació Barcelona

2 de juliol de 2021, Barcelona



**Observatori  
del Turisme  
a Barcelona**  
ciutat i regió

[info@observatoriturisme.barcelona](mailto:info@observatoriturisme.barcelona)  
<https://www.observatoriturisme.barcelona>